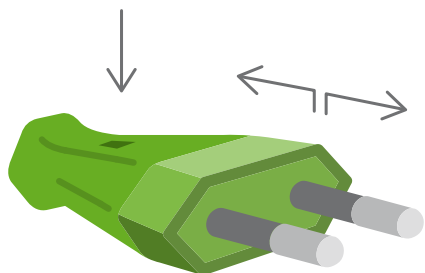


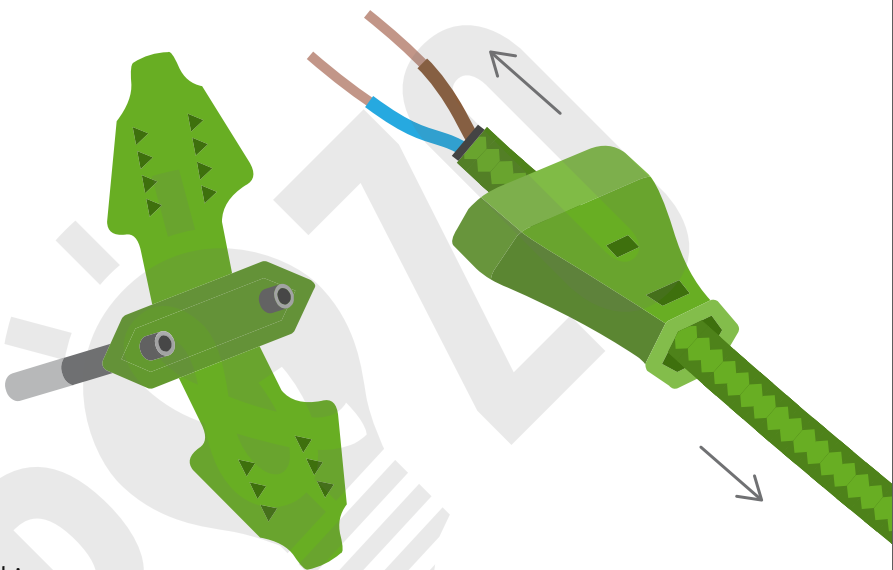
ZO DOE JE DAT

EUROSTEKKER MONTEREN

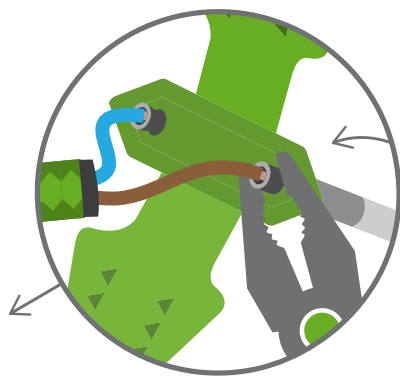

- 1** Open de stekker door het slot in te drukken met een schroevendraaier en schuif tegelijkertijd de mantel van de contactpunten.



- 2** Haal het snoer door de stekkermantel.



- 3** Steek de blauwe en bruine draad in de aansluitpunten van de stekker. En knijp de aansluitpunten stevig aan met een tang zodat de draden goed vastzitten.



- 4** Klap de binnenkant van stekker dicht en schuif de stekkermantel erover, todat deze is vergrendeld.